

PFLEGE

HINWEISE

CARE


INSTRUCTIONS



Herzlichen Glückwunsch zu Ihren Trauringen

Nun ist es soweit: Sie halten die individuell für Sie maßgefertigten Trauringe aus der Trauringmanufaktur Roland Rauschmayer in der Hand. Und damit Ihre Schmuckstücke auch möglichst lange ihre Schönheit behalten, erhalten Sie hiermit einige nützliche Informationen und wertvolle Tipps zur Pflege.

Wir wünschen Ihnen auf Ihrem gemeinsamen Lebensweg alles erdenklich Gute.



Chris R. Rauschmayer

Roland & Chris Roy Rauschmayer | Geschäftsführer

Das richtige Tragen Ihrer Trauringe

Tragen Sie Ihren Trauring nicht beim Sport, Sonnenbaden, Putzen oder während der Sauna. Denn Schweiß und Spülwasser können auf Dauer die Oberfläche beschädigen.

Schützen Sie Ihr Schmuckstück vor Kontakt mit Kosmetika wie Haarlack, Deos und Sonnencreme und generell Dämpfen, Fetten sowie Ölen. Stecken Sie Ihren Ring erst wieder an, wenn alle Arbeiten oder kosmetischen Handgriffe verrichtet sind.

Was sich dann noch am Ring absetzt, zum Beispiel Schweiß und feinste Schmutzpartikel, lässt sich mit einem weichen Tuch abreiben. Am besten natürlich nach jedem Tragen.

Um Tragespuren vorzubeugen, empfehlen wir Ihnen bei folgenden Tätigkeiten den Trauring abzulegen:



Schwimmen, Sauna, Kosmetik & Duschen



Handwerkliche Tätigkeiten



Putzen, sowie Kontakt mit sonstigen Chemikalien



Fitnessstudio & Sport



Gartenarbeiten

Das richtige Reinigen von Gold

Legen Sie Ihren Trauring gelegentlich in ein Bad aus mildem Seifenwasser und bürsten Sie ihn leicht ohne Druck mit einer weichen Zahnbürste. Danach spülen Sie die Seifen- und Fettreste gut ab, nutzen Sie gegebenenfalls Alkohol oder Spiritus.

Anschließend trocknen Sie den Ring mit einem weichen Tuch ab.

Wissenswertes über Gold





Auch Gold besitzt einen schwachen Punkt: Kommt es zum Beispiel mit Chlor oder einem stark chlorhaltigen Putzmittel in Berührung, kann es seine Farbe durch Verfärbung verändern. Im Sommer beobachtet man häufig dunkle Verfärbungen seines Goldschmucks. Streng genommen ist hierbei jedoch nicht das Gold für die Verfärbungen verantwortlich, sondern die mit dem Gold legierten Substanzen. *Je höher der Goldanteil (z.B. 750/- Gold), desto unempfindlicher ist das Schmuckstück gegen Anlaufen* - im Vergleich zu Legierungen, die einen größeren Anteil an Zusatzmetallen haben (z.B. 333/- Gold). Deshalb besitzt hochkarätiger Goldschmuck auch die besten Trageeigenschaften und benötigt weniger Pflege. Bei starker Verschmutzung ist die Verwendung von handelsüblichen Goldbädern/ Goldduschen bei Ihrem Juwelier empfehlenswert.

Das richtige Reinigen von Brillanten

Diamanten und die meisten durchsichtigen Edelsteine sind wegen ihrer Härte unkompliziert in der Pflege. Jedoch ziehen sie Fette und Öle aus kosmetischen Produkten an und sollten daher regelmäßig mit einem feuchten, weichen Tuch abgerieben, eventuell unter laufendem Wasser mit einer weichen Bürste gereinigt werden.

Besonderes Augenmerk ist darauf zu legen, dass Sie den Schmutz an den unteren Facetten restlos entfernen. *Ebenso sind Diamanten empfindlich gegen Stöße, als auch Kratzer und können brechen oder herausfallen.*

Tipps zur Brillantenpflege

-  Brillanten ziehen Fette (Hautöl, Seife, Kosmetika) an und erscheinen dadurch trüb
-  Pflege mit einem milden Spülmittel und einer weichen Zahnbürste
-  danach mit klarem Wasser abspülen und mit einem weichen Tuch abreiben
-  jährliche Pflege und Überprüfung durch Ihren Juwelier oder Goldschmied ist empfehlenswert

Tragespuren - Spuren des Lebens

Ein Trauring ist der am meisten genutzte Alltagsgegenstand im Leben. Sämtliche Verrichtungen und klimatische Einflüsse werden auf den Ring übertragen und hinterlassen ihre Spuren. Hierdurch verändert sich auch die Oberflächenbearbeitung. Die Mattierung bekommt Glanzspuren, sowie die glänzende Oberfläche matte Kratzer bekommt. Je nach Beanspruchung und auch pfleglicher Behandlung sind diese mehr oder weniger ausgeprägt.

Auf diesem Wege möchten wir daher zum Ausdruck bringen, dass diese Tragespuren jeden Trauring zu Ihrem ganz persönlichen Schmuckstück werden lassen und sozusagen die gelebten Spuren einer Partnerschaft symbolisieren. Nur durch individuell entstandene Spuren Ihres Lebens unterscheidet sich Ihr Trauring von einem anderen.

Wir übernehmen lebenslange Verantwortung

Wir können keine Garantie dafür geben, dass ein täglich getragener Trauring nach einer gewissen Zeit einen neuwertigen Zustand aufweist. Dennoch übernehmen wir eine lebenslange Service-Verantwortung für Ihre Rauschmayer-Trauringe und garantieren:

- ♥ beste Verarbeitungsqualität und Reinheit der verwendeten Edelmetalle
- ♥ garantiert nickelfrei - durch den TÜV bestätigt
- ♥ 25-jährige Nachkaufgarantie bei Verlust
- ♥ Diamanten aus konfliktfreier Herkunft - garantiert keine Blutdiamanten

kostenpflichtige Servicearbeiten:

- ♥ Aufarbeiten der Trauringe
- ♥ nachträgliche Weitenänderungen
- ♥ Brillantersatz bei Verlust sowie Ergänzung







Congratulations on your wedding ring

The moment has arrived: You are holding your Roland Rauschmayer wedding ring in your hands. Here you will find some useful information and valuable tips for your jewellery to retain its beauty for as long as possible.

We wish you the very best on your journey through life together.



Chris R. Rauschmayer

Roland & Chris Roy Rauschmayer | Directors

Wearing your wedding ring the right way

Do not wear your wedding ring when playing sport, sunbathing, cleaning, or in the sauna. This is because sweat and dishwasher can permanently damage the surface.

Protect your jewellery from contact with cosmetics, deodorants and sun cream, and generally from steam, grease and oils. Only put your ring back on when all work or handling of cosmetics have been performed.

Anything else deposited on the ring such as sweat and the finest particle of dirt can be wiped off with a soft cloth. Of course, this is best after every time it is worn.

In order to prevent marks from being worn, we recommend that you remove your ring with the following activities:



Swimming, taking a sauna, putting on cosmetics & showering.



Manual activities



Cleaning as well as contact with other chemicals



Gym and sport



Gardening

Cleaning gold correctly

Occasionally place your ring in a bath of mild soapy water and brush it without pressure using a soft toothbrush. Then rinse the soap and grease residues well away, using alcohol or white spirit.

Finally, dry your wedding ring with a soft cloth.

Interesting facts about gold





Even gold has a weak point: For example, contact with chlorine or a strongly chlorinated cleaning agent may lead to discolouration. Dark discolouration of your jewellery can frequently be observed in summer. Strictly speaking, it is not the gold that is responsible for the discolouration, rather the substances in the gold alloy. *The higher the proportion of gold (e.g. 750/- gold), the more sensitive the piece of jewellery to tarnishing* - in comparison to alloys, which have a greater proportion of additional metals (e.g. 333/- gold). For this reason, jewellery with a high percentage of gold also has the best wearing properties, and needs less care. If very dirty, the use of baths/showers usual for gold in the industry is recommended for your jewellery.

Cleaning diamonds correctly

Due to their toughness, diamonds and most other transparent precious stones are easy to care for. Nevertheless, they draw grease and oil from cosmetic products and should therefore be regularly wiped with a soft damp cloth, and possibly cleaned under running water with a soft brush.

Particular attention is to be paid to removing dirt without residue from the lower bevels. *Diamonds are also sensitive to knocks and scratches, and can break or fall out.*

Tips for caring for diamonds

-  Diamonds draw grease (skin oil, soap, cosmetics), which makes them appear dull
-  Care for them with a mild detergent and soft toothbrush,
-  then rinse with clear water and wipe with a soft cloth
-  annual care and servicing by your jeweller or goldsmith is recommended

Traces from being worn - traces of life

A wedding ring is the most used everyday item in life. All activities and weather influences affect the ring and leave marks. This also changes the surface finish. The matting gets shiny and the shiny surface gets dull scratches. Depending on the demands and the treatment, these are pronounced to a greater or lesser extent.

These traces express each wedding ring as your very own piece of jewellery, and as such they symbolize the embodiment of a partnership. One wedding ring differs from another only by individually developed traces of your life.

We accept lifelong responsibility

We cannot guarantee that a wedding ring worn daily will still appear new after a certain period of time. Nevertheless, we accept a lifelong servicing responsibility for your Rauschmayer wedding ring and guarantee:

- ♥ The best workmanship quality and purity of the precious metals used
- ♥ Guaranteed free of nickel - confirmed by TÜV
- ♥ 25-year repeat order guarantee in the event of loss
- ♥ Diamonds of conflict-free origin - guaranteed no blood diamonds

Fee-based servicing:

- ♥ Restoring of wedding rings
- ♥ Subsequent width changes
- ♥ Diamond replacement in cases of loss or to add-on

DE | Sollten Sie einmal nicht zufrieden sein oder etwas an Ihrem Trauring zu beanstanden haben, kontaktieren Sie Ihren Rauschmayer-Juwelier Ihres Vertrauens.

EN | Should you ever be dissatisfied or have a complaint about your wedding ring, contact your trusted Rauschmayer jeweller.

Roland Rauschmayer GmbH & Co. KG | Karlsruher Str.89
DE-75179 Pforzheim | Irrtümer vorbehalten | Copyright by
RR Pforzheim | Marke und Geschmacksmuster gesetzlich ge-
schützt | Stand: 12/2021 - 96-96111